

# СТРАТЕГІЯ РОЗВИТКУ ФІНАНСОВОГО СЕКТОРУ УКРАЇНИ ДО 2025 РОКУ

Звіт про реалізацію за 2021 рік



Міністерство  
**фінансів**  
України



Національний  
банк України



ФОНД  
ГАРАНТУВАННЯ  
ВКЛАДІВ

# Про Стратегію розвитку фінансового сектору України до 2025 року

- У травні 2019 року НБУ, НКЦПФР, Нацкомфінпослуг<sup>1</sup>, ФГВФО та Мінфін підписали **Меморандум** про взаєморозуміння та співробітництво з питань підготовки та впровадження стратегії розвитку фінансового сектору України до 2025 року (далі – Стратегія). Розроблення Стратегії тривало протягом майже всього 2019 року.
  - **Регулятори фінсектору презентували Стратегію 16 січня 2020 року.**
  - Рішенням Ради з фінансової стабільності від 13 грудня 2019 року **створено міжвідомчий Комітет з фінансового розвитку** для скоординованої реалізації заходів дорожньої карти, забезпечення моніторингу та оновлення Стратегії. При Комітеті створена **Консультативна платформа** за участю представників ринку та профільних експертів, яка скликається кілька разів на рік.
- **Стратегія встановлює пріоритети та цілі розвитку фінансового сектору** до 2025 року, які корелюються із заходами, визначеними в [Плані заходів з виконання Угоди про асоціацію між Україною та ЄС](#) та [Національній економічній стратегії на період до 2030 року](#).
  - **5 стратегічних напрямів** включають в себе **19 стратегічних цілей** розвитку фінансового сектору України до 2025 року.
  - Досягнення стратегічних цілей моніторяться за **85 індикаторами**, які майже порівну поділяються на кількісні та якісні.
  - **Дорожня карта** реалізації Стратегії складається з **79 заходів та 287 окремих дій**, розподілених за стратегічними напрямками.
  - У виконанні дій дорожньої карти **здіяні більше 20 учасників**.
- **Перше оновлення в березні 2021** включало розширення Стратегії на 1 індикатор, 5 нових заходів та 23 нові дії, актуалізацію дорожньої карти, а також поповнення переліку впроваджуваних актів ЄС
  - **Над другим оновленням** Стратегії представники фінансових регуляторів, ЦОБВ, ринку фінансових послуг **працювали протягом 2021 року**. 18 лютого 2022 року відбулася зустріч учасників Консультативної платформи, під час якої були погоджені пропозиції до другого оновлення Стратегії. У I кварталі 2022 року було заплановане їх погодження Комітетом з фінансового розвитку, затвердження та публікація оновленої Стратегії, проте військова агресія росії проти України внесла корективи у плани.

<sup>1</sup> Заходи Нацкомфінпослуг розподілено між НБУ та НКЦПФР у зв'язку з її ліквідацією.



- Стратегія затверджена рішенням Правління НБУ від 26.12.2019 № 1010-рш (оновлення затверджене 18.03.2021 РП № 97-рш), рішенням НКЦПФР від 27.12.2019 № 797, рішенням виконавчої дирекції ФГВФО від 13.01.2020 № 67, розпорядженням Нацкомфінпослуг від 14.01.2020 № 55
- **З текстом Стратегії та інформацією щодо її впровадження можна ознайомитися** на сторінці [“Розвиток фінансового сектору”](#) на сайті НБУ, а також на сайтах інших підписантів Стратегії

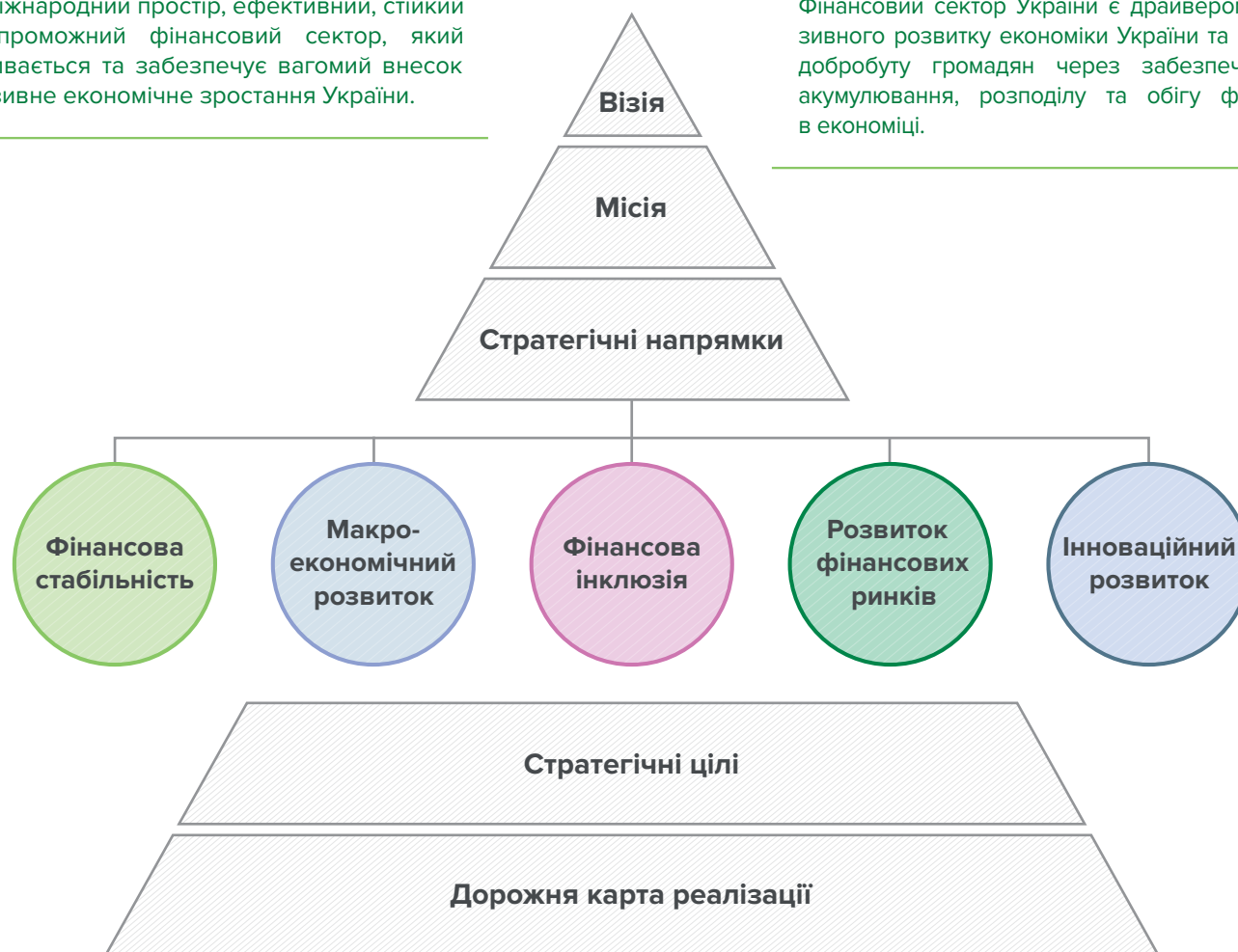
# Про Стратегію розвитку фінансового сектору України до 2025 року

## Візія фінансового сектору України

Інтегрований у міжнародний простір, ефективний, стійкий та конкурентоспроможний фінансовий сектор, який динамічно розвивається та забезпечує вагомий внесок у стале та інклюзивне економічне зростання України.

## Місія фінансового сектору України

Фінансовий сектор України є драйвером сталого та інклюзивного розвитку економіки України та сприяє підвищенню добробуту громадян через забезпечення ефективного акумулювання, розподілу та обігу фінансових ресурсів в економіці.

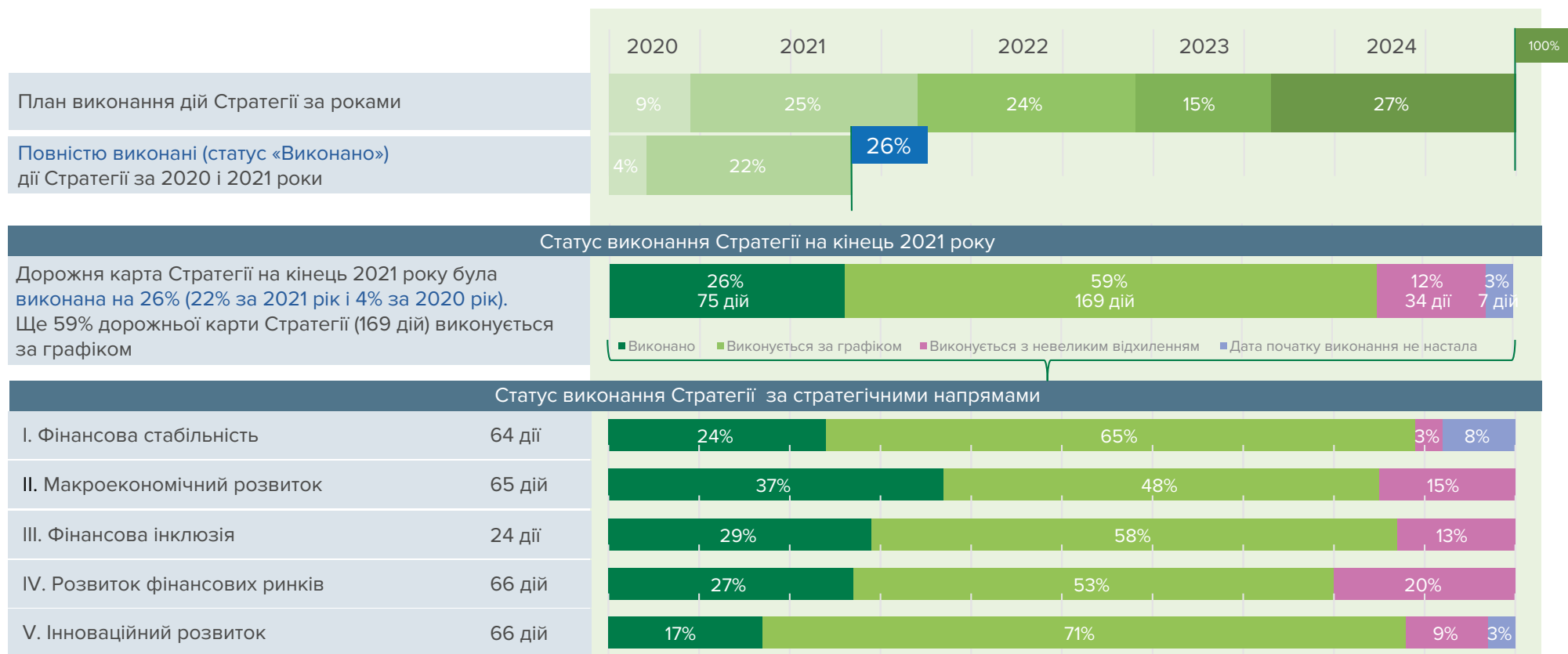


## Топдосягнення у реформуванні та розвитку фінансового ринку України у 2021 році

	Прийнято Закон України "Про фінансові послуги та фінансові компанії"	Затверджено Стратегію кібербезпеки України	Затверджено Політику щодо розвитку сталого фінансування на період до 2025 року	Прийнято Закон України "Про страхування" у новій редакції	Прийнято Закон України "Про платіжні послуги"	Підвищено рівень корпоративного управління та посилено фінансову незалежність НБУ
Реструктуризовано заборгованість ФГВФО за позиками 2014–2017 років	Прийнято Закон України щодо вдосконалення питань організації корпоративного управління в банках	Прийняті зміни щодо автоматичного обміну фінансовою інформацією з іншими державами (у тому числі Common Reporting Standard / CRS).	Прийнято Закон України "Про внесення змін до деяких законів України щодо захисту споживачів при врегулюванні простроченої заборгованості"	Врегульовано функціонування ринку деривативних фінансових інструментів	Скасована монополія РЦ на розрахунки "поставка цінних паперів проти оплати"	Затверджено Стандарти корпоративного управління в професійних учасниках ринків капіталу та організованих товарних ринків
Врегульовано питання оподаткування операцій з інвестиційним золотом та банківськими металами	Прийнято Закон України "Про Фонд часткового гарантування кредитів у сільському господарстві"	Розпочато реорганізацію Державної іпотечної установи	Створено пілотну мережу з 15 Інформаційних пунктів підприємця	Надано право бізнесу самостійно визначати осіб, які мають право використовувати корпоративні платіжні картки, емітовані до його рахунку, і розмежовано відповідальність суб'єкта господарювання та держателя корпоративної платіжної картки	Впроваджено низку вимог щодо забезпечення прозорості інформації та реклами фінансових послуг	Започатковано роботу товарних бірж, які отримали ліцензії відповідно до нового законодавства України
Проведене перше IPO на вітчизняних ринках капіталу за новою процедурою після імплементації Prospectus Directive	НБУ приєднався до Глобальної мережі фінансових інновацій (GFIN)	Опрацьовано цільові бізнес-моделі е-гривні	Забезпечено розвиток інституту первинних дилерів	Запроваджується коефіцієнт чистого стабільного фінансування (NSFR)	Затверджено додаток з питань корпоративного управління і сталого розвитку (ESG) до Кодексу корпоративного управління	

# За два роки реалізації Стратегії виконано 26% дорожньої карти реалізації Стратегії, що становить 75 повністю виконаних дій на кінець 2021 року. Виконано або виконується за графіком 85% дій дорожньої карти реалізації Стратегії

Планове і фактичне виконання дорожньої карти Стратегії в розрізі років, статусів та стратегічних напрямів на кінець 2021 року



**Довідково.** Пропозиції, що надійшли до Стратегії у 2021 році стосовно впливу COVID-19 на її реалізацію (та передбачали додавання нової стратегічної цілі, зміну значень низки індикаторів, відтермінування реалізації 10% дій дорожньої карти, запланованих на 2021 рік на наступні роки тощо), які пройшли погодження зі стейкхолдерами на засіданнях Комунікаційної платформи, не були затверджені з причини початку військової агресії росії проти України. Вони будуть включені під час чергового оновлення Стратегії, запланованого на кінець 2022 року. З урахуванням пропозицій щодо зміни строків реалізації частка планової реалізації на кінець 2021 року становила б 23%, що повністю нівелювало би відставання фактичного виконання від плану.

## Виконання дорожньої карти Стратегії на кінець 2021 року

У половині випадків відставання від графіка за напрямом II спричинено затримкою в таких діях: врегулювання використання с/г землі як застави; впровадження страхування експортних ризиків; розбудова інфраструктури управління проблемними активами

Стратегічні цілі	Виконано	Виконується відповідно до графіка	Виконується із значним відхиленням від графіка	Дата початку виконання не настала
Загалом напрям I. Фінансова стабільність (64 заходи)	Загальна к-сть % від загалу 15 24%	42 65%	2 3%	5 8%
1. Ефективне регулювання фінансового сектору та удосконалення наглядових підходів	7	18		1
2. Прозорий фінансовий сектор	1	10	1	4
3. Стійкість фінансового сектору до викликів	5	7		
4. Підвищення якості корпоративного управління та управління ризиками у фінансовому секторі	2	7	1	
Загалом напрям II. Макроекономічний розвиток (65 заходів)	Загальна к-сть % від загалу 24 37%	31 48%	10 15%	
1. Забезпечення стійкості державних фінансів	2	7	3	
2. Сприяння кредитуванню економіки	20	11	5	
3. Посилення захисту прав кредиторів та інвесторів	1	5		
4. Створення умов для залучення довгострокових ресурсів	1	8	2	
Загалом напрям III. Фінансова інклюзія (24 заходи, 1 уточнюється)	Загальна к-сть % від загалу 7 29%	14 58%	3 13%	
1. Підвищення доступності та рівня користування фінансовими послугами	5	5		
2. Посилення захисту прав споживачів фінансових послуг	2	4	2	
3. Підвищення рівня фінансової грамотності населення		5	1	

## Виконання дорожньої карти Стратегії на кінець 2021 року

У половині випадків відставання від графіка за напрямом II спричинено затримкою в таких діях: врегулювання використання с/г землі як застави; впровадження страхування експортних ризиків; розбудова інфраструктури управління проблемними активами

Стратегічні цілі	Виконано	Виконується відповідно до графіка	Виконується із значним відхиленням від графіка	Дата початку виконання не настала
Загалом напрям IV. Розвиток фінансових ринків (66 заходів, 1 уточнюється)	18 27%	35 53%	13 20%	
1. Сприяння розвитку ринків небанківських фінансових послуг	7	17	1	
2. Ефективна інфраструктура ринків капіталу	6	5	9	
3. Створення ліквідних ринків фінансових інструментів та механізмів/інструментів зниження ризиків здійснення фінансових операцій	4	7	2	
4. Інтеграція фінансового ринку України в світовий фінансовий простір	1	6	1	
Загалом напрям V. Інноваційний розвиток (66 заходів)	11 17%	47 71%	6 9%	2 3%
1. Розвиток відкритої архітектури фінансового ринку та оверсайту	4	9	4	2
2. Забезпечення розвитку ринку FinTech, цифрових технологій та платформ регуляторів	4	6	1	
3. Забезпечення розвитку SupTech&RegTech	2	18	1	
4. Розвиток цифрової економіки	1	14		
Загалом всі напрями (285 заходів, 2 заходи уточнюються)	75 26%	169 59%	3 13%	7 3%



Відставання за окресленими стратегічними діями напрямів II і IV становить 23 дії, або 68% усього відставання за дорожньою картою. Терміни реалізації цих дій погоджені до продовження, враховуючи вплив COVID-19, відповідні зміни будуть затверджені під час чергового оновлення Стратегії

Щодо деталей дивись [Звіт з виконання дорожньої карти реалізації СРФС в Україні до 2025 року за 2021 рік](#)

## Середній рівень досягнення планових значень індикаторів у розрізі стратегічних напрямів на кінець 2021 року показав найбільший прогрес у напрямках інноваційного розвитку та фінансової інклюзії (розділ 3 Стратегії)

Стратегічний напрям	К-сть індикаторів за стратегічним напрямом (к-сть наявних індикаторів)	Середнє значення рівня досягнення індикаторів* за стратегічним напрямом у 2021 році	Коментарі
I. Фінансова стабільність	19 (19)	90%	Частина відставання пов'язана з непередбачуваним процесом прийняття законодавчих актів та тривалим періодом набрання чинності новими законами; інша частина – з відставанням від темпів скорочення тіньової економіки та частки непрацюючих кредитів; ще інша – з діями щодо впровадження в Україні Плану дій BEPS і приєднання до міжнародного стандарту з автоматичного обміну інформацією щодо фінансових рахунків
II. Макроекономічний розвиток	16 (12)	87%	Відставання спостерігалось за такими індикаторами: “Обсяг чистих банківських кредитів до ВВП”; “Рівень проникнення кредитування МСП”; “Рівень проникнення послуг фінансового лізингу”; “Рівень проникнення пенсійних активів недержавних пенсійних фондів”; “Частка страхування життя в загальному обсязі отриманих чистих страхових премій”
III. Фінансова інклюзія	7 (7)	98%	Відставання спостерігалось за індикатором “Рівень довіри населення до фінансової системи” (рівень довіри зростає повільнішими темпами, ніж постійний середньорічний темп росту, що спонукає працювати на прискорення зростання індикатора наприкінці 2023–2024 років)
IV. Розвиток фінансових ринків	24 (22)	92%	Найбільше відставання спостерігалось за такими індикаторами: “Активи публічних ІСІ”; “Рівень проникнення страхування”; “Обсяг активів накопичувального пенсійного забезпечення”; “Запровадження ринку інфраструктурних облігацій та «зелених облігацій»”
V. Інноваційний розвиток	19 (16)	99%	Незначне відставання спостерігалось за індикатором “Упровадження миттєвих платежів (Instant payments)”
Загалом середній рівень досягнення індикаторами планових значень у 2021 році за всіма напрямками Стратегії	85 (76)	93%	

\* - Середній рівень виконання всіх індикаторів за відповідною ціллю за певний період (2021 рік) відповідного напрямку – лише за наявними індикаторами.



Під час визначення рівня досягнення індикаторами планових значень у 2021 році виникали труднощі через відсутність повних даних та в інтерпретації досягнутих результатів за якісними (описовими) індикаторами. Планові проміжні значення індикаторів за 2021–2024 роки не встановлені Стратегією. Тому проведений аналіз значною мірою є експертним, доповненим гіпотезами. Результати такого аналізу в цілому підтверджується рівнем виконання дорожньої карти Стратегії: відставання за I і II напрямками і трохи менше – за IV напрямком



## Ключові сфери поліпшення значень індикаторів у майбутньому: надолуження законодавчої роботи, сприяння кредитуванню економіки, розвиток ринків НФП

Стратегічні напрями – стратегічні цілі	К-сть індикаторів за стратегічною ціллю (к-сть наявних індикаторів)	Середнє значення рівня досягнення індикаторів* за стратегічною ціллю у 2021 році	Коментар
Загалом кількість індикаторів та рівень досягнення планових значень за напрямом I. Фінансова стабільність	19 (19)	90%	
1. Ефективне регулювання фінансового сектору та удосконалення наглядових підходів	9 (9)	97%	Створення системи гарантування вкладів членів кредитних спілок та гарантування виплат за договорами накопичувального страхування життя мало відставання через тривалий цикл прийняття і набрання чинності деякими законодавчими актами
2. Прозорий фінансовий сектор	3 (3)	46%	Імплементція Плану дій BEPS і стандарту автоматичного обміну інформацією CRS є ключовим фактором відставання
3. Стійкість фінансового сектору до викликів (шоків)	4 (4)	99%	Дещо відставали від планових темпів зростання значення індикаторів “Зменшення обсягу непрацюючих кредитів у банківській системі” та “Чисті кредити у валюті”
4. Підвищення якості корпоративного управління та управління ризиками у фінансовому секторі	3 (3)	100%	

## Ключові сфери поліпшення значень індикаторів у майбутньому: надолуження законодавчої роботи, сприяння кредитуванню економіки, розвиток ринків НПФ

Стратегічні напрями – стратегічні цілі	К-сть індикаторів за стратегічною ціллю (к-сть наявних індикаторів)	Середнє значення рівня досягнення індикаторів* за стратегічною ціллю у 2021 році	Коментар
Загалом кількість індикаторів та рівень досягнення планових значень за напрямом II. Макроекономічний розвиток	16 (12)	87%	
1. Забезпечення стійкості державних фінансів	4 (4)	97%	Частка державних банків в активах банківської системи скорочувалася повільніше, ніж темп планових значень
2. Сприяння кредитуванню економіки	5 (4)	77%	За індикаторами цієї стратегічної цілі важливо обирати темпи зростання (кредитування бізнесу, лізинг) швидші за прогнозовані темпи зростання ВВП, аби вкладатися в проміжні планові значення (чи, принаймні, цільові)
3. Посилення захисту прав кредиторів та інвесторів	3 (1)	100%	
4. Створення умов для залучення довгострокових ресурсів	4 (3)	81%	За індикаторами цієї стратегічної цілі важливо обирати темпи зростання (пенсійні активи НПФ) швидші за прогнозовані темпи зростання ВВП. Ймовірно, після впровадження пенсійної реформи відбудеться геометричне зростання активів, що, можливо, досягне цілі
Загалом кількість індикаторів та рівень досягнення планових значень за напрямом III. Фінансова інклюзія	7 (7)	98%	
1. Підвищення доступності та рівня користування фінансовими послугами	4 (4)	100%	
2. Посилення захисту прав споживачів фінансових послуг	2 (2)	92%	Рівень довіри населення до фінансової системи залишається низьким за рахунок слабкої довіри респондентів опитування до кредитних спілок, ломбардів, ФК із мікрокредитування, факторингових і лізингових компаній і потребує уваги під час роботи з цими НФУ
3. Підвищення рівня фінансової грамотності населення	1 (1)	100%	

\* - Середнє значення рівня виконання всіх індикаторів за відповідною ціллю за певний період (2021 рік) відповідного напрямку – лише за наявними індикаторами.

## Ключові сфери поліпшення: відновлення збору даних та/або заміна/уточнення індикаторів окремих напрямів з урахуванням умов воєнного стану

Стратегічні напрями – стратегічні цілі	К-сть індикаторів за стратегічною ціллю (к-сть наявних індикаторів)	Середнє значення рівня досягнення індикаторів* за стратегічною ціллю у 2021 році	Коментар
Загалом кількість індикаторів та рівень досягнення планових значень за напрямом IV. Розвиток фінансових ринків	24 (22)	92%	
1. Сприяння розвитку ринків небанківських фінансових послуг	6 (6)	75%	Не всі дані були зібрані регуляторами за індикаторами цілі (ICI, СК) через початок війни. Дані можуть актуалізуватися пізніше
2. Ефективна інфраструктура ринків капіталу	6 (5)	96%	
3. Створення ліквідних ринків фінансових інструментів та механізмів/інструментів зниження ризиків здійснення фінансових операцій	8 (7)	99%	
4. Інтеграція фінансового ринку України у світовий фінансовий простір	4 (4)	100%	

## Ключові сфери поліпшення: відновлення збору даних та/або заміна/уточнення індикаторів окремих напрямів з урахуванням умов воєнного стану

Стратегічні напрями – стратегічні цілі	К-сть індикаторів за стратегічною ціллю (к-сть наявних індикаторів)	Середнє значення рівня досягнення індикаторів* за стратегічною ціллю у 2021 році	Коментар
Загалом кількість індикаторів та рівень досягнення планових значень за напрямом V. Інноваційний розвиток	19 (16)	99%	
1. Розвиток відкритої архітектури фінансового ринку та оверсайту	8 (8)	99%	
2. Забезпечення розвитку ринку FinTech, цифрових технологій та платформ регуляторів	1 (1)	100%	
3. Забезпечення розвитку SupTech&RegTech	5 (2)	100%	
4. Розвиток цифрової економіки	5 (5)	99%	

\* - Середнє значення рівня виконання всіх індикаторів за відповідною ціллю за певний період (2021 рік) відповідного напрямку – лише за наявними індикаторами.

**Детальніше можна переглянути в додатку 1. Детальний фактичний стан досягнення значень індикаторів Стратегії на кінець 2021 року**



**Додаток 1.**

Детальний фактичний стан  
досягнення значень індикаторів  
Стратегії на кінець 2021 року

## Робота за першою ціллю впроваджується за графіком: були прийняті та/або уведені в дію відповідні закони. Наступні кроки – розробка відповідних НПА

Значення індикаторів Стратегії у 2021 році за цілями напрямку I. Фінансова стабільність

Індикатори стратегічних цілей напрямку I	01.01.2020	01.01.2022	2025
Перехід до інтегрованої моделі регулювання та нагляду	Діє секторальна модель	Розроблено за участю НБУ та прийнято ВРУ Закони України “Про фінансові послуги та фінансові компанії” та “Про страхування”. Розроблено за участю НБУ проект Закону України “Про кредитні спілки”, станом на кінець 2021 року очікує в парламенті на повторне друге читання. Розроблено проекти регуляторних актів відповідно до Плану підготовки проектів регуляторних актів Національного банку України на 2021 рік	Регулювання та нагляд за фінансовим сектором здійснюються за інтегрованою моделлю
Впровадження вимог щодо регулювання та нагляду, передбачених Угодою про асоціацію з ЄС	Впроваджується згідно з графіком	Розроблені ПЗУ та НПА на виконання Угоди про асоціацію з ЄС та плану заходів НБУ з виконання Угоди про асоціацію між Україною та ЄС, заплановані на 2021 рік	Регулювання та нагляд здійснюються відповідно до вимог Угоди про асоціацію з ЄС
Підписання Багатостороннього Меморандуму про взаєморозуміння щодо консультування та співробітництва й обміну інформацією IOSCO (Меморандум IOSCO)	Меморандум не підписано	14.12.2021 ВРУ прийнято за основу проект Закону України “Про внесення змін до Закону України “Про державне регулювання ринків капіталу та організованих товарних ринків” та деяких інших законодавчих актів України щодо регулювання та нагляду на ринках капіталу та організованих товарних ринках”. Прийняття зазначеного законопроекту дасть змогу Україні приєднатися до Багатостороннього Меморандуму про взаєморозуміння щодо консультування та співробітництва й обміну інформацією IOSCO. Надані пропозиції в межах компетенції	Меморандум IOSCO підписаний
Впровадження норм європейського законодавства щодо протидії зловживанням на ринках капіталу	Не впроваджені	14.12.2021 ВРУ прийнято за основу проект Закону України “Про внесення змін до Закону України “Про державне регулювання ринків капіталу та організованих товарних ринків” та деяких інших законодавчих актів України щодо регулювання та нагляду на ринках капіталу та організованих товарних ринках”, які розроблені з метою побудови на ринках капіталу та організованих товарних ринках ефективної системи здійснення регулювання, нагляду та запобігання зловживанням відповідно до актів ЄС – MAR та MAD.	Законодавство щодо протидії зловживанням на ринках капіталу відповідає вимогам актів ЄС MAR та MAD

 Виконано

 Виконується в межах плану

 Виконується з незначним відхиленням

 Уточнюється

## Індикатори, що мають відставання від графіка, наразі залежать від прогресу впровадження розроблених законодавчих актів

### Значення індикаторів Стратегії у 2021 році за цілями напряму I. Фінансова стабільність

Індикатори стратегічних цілей напряму I	01.01.2020	01.01.2022	2025
Запровадження системи гарантування вкладів членів кредитних спілок та гарантування виплат за договорами накопичувального страхування життя	Не запроваджено	НБУ та ФГВФО готують фінальний текст законодавчих пропозицій, потрібних для створення системи гарантування вкладів членів кредитних спілок. Слід враховувати рішення Правління НБУ від 17.08.2021 щодо продовження строків підготовки законодавчих пропозицій (протягом 6 місяців після набрання чинності новим Законом України “Про страхування” або дати завершення технічної допомоги від Світового банку (залежно від того, яка дата настане пізніше)/6 місяців після набрання чинності новим Законом України “Про кредитні спілки”). Законопроект “Про кредитні спілки” очікує розгляду в повторному другому читанні	Запроваджено систему гарантування вкладів членів кредитних спілок та гарантування виплат за договорами накопичувального страхування життя
Створення механізму виведення з ринку неплатоспроможних небанківських фінансових установ	Не створено	Підготовлено та прийнято ВРУ Закони України “Про фінансові послуги та фінансові компанії” та “Про страхування”. Законопроект “Про кредитні спілки” очікує розгляду в повторному другому читанні. Розроблено проекти регуляторних актів відповідно до Плану підготовки проектів регуляторних актів Національного банку України на 2021 рік	Створено механізм виведення з ринку неплатоспроможних небанківських фінансових установ
Запровадження компенсаційних схем захисту інвесторів на фондовому ринку	Не запроваджено	Виконання заходу заплановано пізніше	Створені та функціонують компенсаційні схеми захисту інвесторів на фондовому ринку

■ Виконано

■ Виконується в межах плану

■ Виконується з незначним відхиленням

■ Уточнюється

## Робота за першою ціллю впроваджується за графіком: прийняті та/або уведені в дію відповідні закони. Наступні кроки – розроблення відповідних НПА

Значення індикаторів Стратегії у 2021 році за цілями напряму I. **Фінансова стабільність**

Індикатори стратегічних цілей напряму I	01.01.2020	01.01.2022	2025
Запровадження оверсайту інфраструктури фондового ринку	Не запроваджені	Прийнято Закон України “Про фінансові послуги та фінансові компанії”, яким з 01.01.2024 року передбачено розширення повноважень НБУ у сфері оверсайту на інфраструктуру фондового ринку. Проведена оцінки на відповідність PFMI Центрального депозитарію, завершена оцінка депозитарію НБУ, розпочата у 2020 році. Створено законодавче поле щодо регулювання питання здійснення НБУ функцій щодо оверсайту центрального депозитарію, центрального контрагента та торгового репозиторію	Запроваджено оверсайт інфраструктури фондового ринку (центрального депозитарію, системи розрахунків щодо цінних паперів, центрального контрагента та торгового репозиторію) на постійній основі
Запровадження платежів нагляду на фондовому ринку	Не запроваджено	З метою створення законодавчого поля щодо врегулювання питання запровадження платежів нагляду на фондовому ринку 14.12.2021 ВРУ прийнято за основу проєкт Закону України “Про внесення змін до Закону України “Про державне регулювання ринків капіталу та організованих товарних ринків” та деяких інших законодавчих актів України щодо регулювання та нагляду на ринках капіталу та організованих товарних ринках” (реєстраційний номер у ВРУ № 5865 від 26.08.2021)	Забезпечено фінансову спроможність НКЦПФР

 Виконано

 Виконується в межах плану

 Виконується з незначним відхиленням

 Уточнюється



## Хоча два індикатори досягли цільових значень, вбачаємо корисним залишити їх з урахуванням ймовірного відставання вже за результатами 2022 року

### Значення індикаторів Стратегії у 2021 році за цілями напрямку I. Фінансова стабільність

Числові індикатори стратегічних цілей напрямку I	01.01.2020	01.01.2021	01.01.2022	2025
Скорочення частки тіньової економіки, у % від ВВП	28%	31%	31%	Не перевищує 20% ВВП
Зменшення обсягу непрацюючих кредитів у банківській системі, у % від загального обсягу кредитів	52,9%	41%	30%	Не більше 10%
Чисті кредити у валюті (суб'єктів господарювання та фізичних осіб) від загального обсягу кредитів на чистій основі	41,4%	35%	28,9%	Не більше 30%
Валютні депозити (суб'єктів господарювання та фізичних осіб) від загального обсягу депозитів	41,7%	42,4%	32,37%	Не більше 30%
Рівень прийнятних активів у структурі загальних активів страхових компаній	66,7%	71,15%*	80,68%	Не нижче 80%

\* Значення на 01.01.2021 змінено порівняно з попереднім звітом через уточнену методологію.

■ Виконано

■ Виконується в межах плану

■ Виконується з незначним відхиленням

■ Уточнюється

## Два індикатори з відставанням потребують додаткових зусиль, аби повернутися в межі графіка реалізації дорожньої карти Стратегії

### Значення індикаторів Стратегії у 2021 році за цілями напрямку I. Фінансова стабільність

Індикатори стратегічних цілей напрямку I	01.01.2020	01.01.2022	2025
Упровадження в Україні Плану дій з протидії розмиванню податкової бази та виведення прибутків за кордон (План дій BEPS)	Законопроект розроблено	Законопроект про внесення змін щодо запровадження податку на виведений капітал та імплементацію стандартів протидії розмиванню податкової бази та виведенню прибутків за кордон не прийнятий. У ДПС і Мінфіні триває робота над розробленням більш ніж 10 підзаконних НПА для імплементації BEPS	Законопроект про впровадження Плану дій BEPS прийнято та врегульовано на рівні підзаконних нормативно-правових актів
Приєднання до міжнародного стандарту з автоматичного обміну інформацією щодо фінансових рахунків	Законопроект розроблено	Експерти Глобального форуму ОЕСР з прозорості та обміну інформацією для податкових цілей підготували звіт щодо заходів, які потрібно вжити ДПС для імплементації стандарту автоматичного обміну інформацією CRS. У межах МТД запланована закупівля послуг із розроблення ПЗ. Україна також проходить аудит Глобального форуму	Здійснено міжнародний обмін інформацією за єдиним стандартом (CRS)
Забезпечення прозорості структури власності учасників фінансового сектору	100% прозорості структур власності банків не забезпечено для інших учасників фінансового сектору	Банки – 100%, НБФУ – 80% (на II кв. 2021)	100% учасників фінансового сектору мають прозору структуру власності
Запровадження єдиних стандартів корпоративного управління та системи внутрішнього контролю для учасників фінансового сектору з урахуванням принципу пропорційності	Не запроваджено	Питання розробляється, відповідно до СРФС 2025 термін – 31.12.2023. Одночасно з проектом положення про систему внутрішнього контролю для надавачів фінансових послуг розроблено проект положення про систему управління ризиками	Запроваджено єдині стандарти (принципи) корпоративного управління та системи внутрішнього контролю для учасників фінансового сектору
Запровадження системи оцінки соціальних та екологічних ризиків позичальників у банках	Не запроваджено	Досліджено світовий досвід та найкращу практику щодо вимог з управління банками екологічними та соціальними ризиками. Направлено доповідну записку щодо заходів та строків запровадження вимог з управління банками екологічними і соціальними ризиками від 28.12.2021 № В22-0007/114843	Розроблено та запроваджено стандарти оцінки соціальних та екологічних ризиків позичальників у банках

■ Виконано

■ Виконується в межах плану

■ Виконується з незначним відхиленням

■ Уточнюється

## За показниками динаміки банківського кредитування, надання послуг лізингу важливо досягати темпів зростання швидших за прогнозовані темпи зростання ВВП, аби вкластися в проміжні планові показники

### Значення індикаторів Стратегії у 2021 році за цілями напрямку II. Макроекономічний розвиток

Числові індикатори стратегічних цілей напрямку II	01.01.2020	01.01.2021	01.01.2022	2025
Показник відношення загального обсягу державного боргу та гарантованого державою боргу до ВВП	60,4%	48,9%	45,2%	Не вище 40%
Частка державного боргу в національній валюті, у % від усього державного боргу	41,0%	38,2%	40,0%	Не нижче 50%
Поступове зниження дефіциту державного бюджету	2,1%	5,13%	3,60%	2,0%
Частка державних банків в активах банківської системи	55,2%	52,6%	49,77%	Не вище 25%
Обсяг чистих банківських кредитів, у % від ВВП (суб'єкти господарювання та фізичні особи)	16,5%	15,57%	13,0%*	Не нижче 22%
Рівень проникнення кредитування МСП, у % від ВВП	1,4%	2,34%	1,62%*	3%
Рівень проникнення небанківського кредитування, у % від ВВП	< 1,9%	1,82%	2,60%*	Не менше 3%
Рівень проникнення послуг фінансового лізингу, у % від ВВП	< 0,66%	0,9%	0,70%*	Не менше 2%
Рівень ефективного кредитування із використанням інструментів торговельного та структурного фінансування	< 3%	< 3%	N/A	Не менше 10%

\* За даними департаментів з коригуванням на уточнене значення ВВП за результатами 2021 року.

■ Виконано    
 ■ Виконується в межах плану    
 ■ Виконується з незначним відхиленням    
 ■ Уточнюється

## Три індикатори міжнародних рейтингів потребують заміни

### Значення індикаторів Стратегії у 2021 році за цілями напряму II. Макроекономічний розвиток

Індикатори стратегічних цілей напряму II	01.01.2020	01.01.2022	2025
Запровадження ефективного позасудового порядку звернення стягнення на забезпечення (заставу, іпотеку)	Не запроваджено	Підготовлено пропозиції до законодавства, у тому числі щодо: виконавчих написів нотаріуса; можливості укладання угод кредиторами, щодо яких відкрито виконавче провадження; зняття заборони щодо нарахування штрафів за кредитами в період карантину. Підготовлено проєкт Концепції врегулювання питань зі звернення стягнення на предмет застави, якою є право грошової вимоги	Запроваджено
Підвищено місце України в рейтингу Doing Business за компонентом "Захист прав міноритарних акціонерів"	45 (2020)	N/A	N/A
Підвищено місце України в рейтингу Doing Business за компонентом "Врегулювання неплатоспроможності"	146 (2020)	N/A	N/A
Підвищено місце України в рейтингу за IGC World Economic Forum за компонентом "Доступність венчурного капіталу"	Не запроваджено	N/A	N/A
Запроваджено "класичні" інвестиційні фонди – UCITS, money market funds, venture capital funds та hedge funds	Не запроваджено	Здійснюється розроблення законопроєкту про інвестиційні фонди, яким передбачається запровадження законодавчого поля діяльності інвестиційних фондів в Україні відповідно до європейських правил, визначених UCITS, AIFM, VCF, дія якого поширюватиметься на новостворені інвестиційні фонди, а також передбачатиме перехідний період та можливість трансформації діяльності існуючих інститутів спільного інвестування в інвестиційні фонди відповідно до європейських вимог	Створені та функціонують "класичні" інвестиційні фонди
Рівень проникнення пенсійних активів недержавних пенсійних фондів	0,1% від ВВП	0,1% від ВВП	Не нижче 1% від ВВП
Частка страхування життя у загальному обсязі отриманих чистих страхових премій	11,7%	11,87%*	Не нижче 20%

\* Розрахунок проводився за показниками 9 місяців 2021 року.

■ Виконано

■ Виконується в межах плану

■ Виконується з незначним відхиленням

■ Уточнюється

## Повністю досягнуті цільові значення за трьома індикаторами із семи стратегічного напрямку III. Аналізується можливість додавання нових заходів з урахуванням контексту

Значення індикаторів Стратегії у 2021 році за цілями напрямку III. Фінансова інклюзія

Числові індикатори стратегічних цілей напрямку III	01.01.2020	01.01.2021	01.01.2022	2025
Кількість відкритих базових рахунків щодо кількості дорослого населення	63%	63%	84%	80%
Співвідношення готівки (M0), у % до ВВП	12%	12,9%	10,60%	Не більше 7,5%
Співвідношення безготівкових карткових операцій (включно з P2P) і загальної кількості трансакцій	82,4%	86,9%	90,10%	Не нижче 85%
Співвідношення безготівкових карткових операцій (включно з P2P) і загального обсягу трансакцій	50,3%	55,9%	60,90%	65%
Рівень довіри населення до фінансової системи	≈10%	≈10%	13%*	60%
Індекс розкриття інформації, включаючи наявність низки вимог до розкриття інформації	2,0	N/A	5,0	5,0
Індекс рівня фінансової грамотності населення (за шкалою від 0 до 21)	11,6	11,6	12,3	12,5

\* Застосовувалася нова методологія підрахунку: використані результати соціологічного опитування населення на замовлення НБУ щодо довіри до банківських і небанківських інституцій. Отриманий результат – просте середнє значень повної і часткової довіри до відповідних компонентів фінансової системи.

Виконано
  Виконується в межах плану
  Виконується з незначним відхиленням
  Уточнюється

Дані щодо проникнення страхування, активів публічних ІСІ неповні, ці індикатори, а також проникнення активів накопичувального пенсійного страхування відстають від проміжних планових значень.

Значення індикаторів Стратегії у 2021 році за цілями напряму IV. Розвиток фінансових ринків

Індикатори стратегічних цілей напряму IV	01.01.2020	01.01.2022	2025
Рівень проникнення страхування, у % до ВВП	1,4%	1,0% (за даними 9 місяців 2021 року)	Не нижче 2%
Активи публічних ІСІ	0,1% від ВВП	Оновити зазначений індикатор станом на 31.12.2021 неможливо, що пов'язано з частковим неотриманням НКЦПФР річної звітності у зв'язку з дією воєнного стану в Україні	Не нижче 5% від ВВП
Обсяг активів накопичувального пенсійного забезпечення	<0,1% від ВВП	<0,1% до ВВП	Не нижче 2% від ВВП
Відміна видів страхування, у тому числі обов'язкових, та здійснення переходу на класи страхування	43 обов'язкових види	Прийнята нова редакція Закону України "Про страхування", якою передбачений перехід на класи страхування та відмова від обов'язкових видів страхування. Закон вводиться в дію з 01.01.2024	Відбувся перехід на класи страхування
Запровадження законодавчого регулювання ринку контрактів на різницю	Не запроваджено	Запроваджено законодавче регулювання ринку контрактів на різницю	Ринок контрактів на різницю законодавчо та нормативно врегульовано
Запровадження регулювання ринку криптоактивів	Не забезпечено	У 2021 році розроблено за участю НБУ законопроект "Про віртуальні активи" (який після доопрацювання було прийнято в 2022 році). Здійснюються заходи щодо розроблення відповідних НПА	Ринок криптоактивів законодавчо та нормативно врегульовано
Затверджено національні генеральні угоди, що відповідають стандартам GMRA & ISDA	Не запроваджено	Запроваджена національна генеральна угода, що відповідає стандартам ISDA	Затверджено та практично застосовуються генеральні угоди GMRA & ISDA
Центральні елементи інфраструктури ринків капіталу, крім центрального депозитарію, позбавлені монополії, закріпленої законом	Законодавча монополія на посттрейдингову інфраструктуру ринків капіталу	З метою створення законодавчого поля щодо врегулювання питання запровадження платежів нагляду на фондовому ринку 14.12.2021 ВРУ прийнято за основу проєкт Закону України "Про внесення змін до Закону України "Про державне регулювання ринків капіталу та організованих товарних ринків" та деяких інших законодавчих актів України щодо регулювання та нагляду на ринках капіталу та організованих товарних ринках" (реєстраційний номер у ВРУ 5865 від 26.08.2021)	Внесено зміни до законодавства, що скасовують монополію на центральні елементи інфраструктури ринків капіталу (крім центрального депозитарію)

Виконано

Виконується в межах плану

Виконується з незначним відхиленням

Уточнюється

## Законодавче оформлення інфраструктури ринків капіталу виконувалося переважно за планом. Два індикатори міжнародних рейтингів за напрямом потребували заміни

### Значення індикаторів Стратегії у 2021 році за цілями напрямку IV. Розвиток фінансових ринків

Індикатори стратегічних цілей напрямку IV	01.01.2020	01.01.2022	2025
Поступово впроваджено міжнародні стандарти функціонування інфраструктури ринків капіталу	Не запроваджено	Прийнятий Закон України "Про внесення змін до деяких законодавчих актів України щодо спрощення залучення інвестицій та запровадження нових фінансових інструментів", яким, зокрема, врегульовано питання підвищення ефективності та функціональності організованих ринків капіталу в Україні відповідно до міжнародних стандартів	Удосконалено функціонування інфраструктури ринків капіталу відповідно до міжнародних стандартів, зокрема вимог CSDR, EMIR, MIFID II, MIFIR, PFMI
Депозитарна, клірингова та розрахункова інфраструктура є фінансово самоокупною	Не запроваджено	Два з трьох центральних елементів інфраструктури фінансово самоокупні, а третій має стратегію досягнення самоокупності	Депозитарна, клірингова та розрахункова інфраструктура є фінансово самоокупною
Запроваджено ринок інфраструктурних облігацій та "зелених облігацій" в Україні	Не запроваджено	Створено законодавче поле щодо регулювання питань емісії інфраструктурних та "зелених облігацій". Триває розроблення НПА	Здійснено випуск Інфраструктурних облігацій та "зелених облігацій" в Україні
Підвищено місце України в рейтингу за IGC World Economic Forum за компонентом "Розвиток фінансового ринку"	136 (2019)	N/A	N/A
Підвищено місце України в рейтингу за IGC World Economic Forum за компонентом "Ринкова капіталізація"	112 (2019)	N/A	N/A
Впроваджено розрахунок кривої дохідності державних облігацій України на постійній основі	Не запроваджено	Запроваджено	На постійній основі здійснюється розрахунок кривої дохідності державних облігацій України
Наявність торговельної платформи/ платформ для забезпечення твердого анонімного ціноутворення на ринку ОВДП	Немає	Фіналізується модель інфраструктури ринків капіталу в межах робочої групи щодо NEXT UA	Торговельна платформа обслуговує не менше ніж 30% від середньоденного обсягу торгів
Здійснено запуск обігу товаророзпорядчих цінних паперів	Не здійснено	З метою створення законодавчого поля щодо врегулювання питання запровадження обігу аграрних розписок як цінних паперів на розгляд ВРУ внесено проект Закону України "Про внесення змін до Закону України "Про аграрні розписки" та деяких інших законодавчих актів України щодо функціонування та обігу аграрних розписок"	Створено правове поле для обігу товаророзпорядчих цінних паперів

■ Виконано

■ Виконується в межах плану

■ Виконується з незначним відхиленням

■ Уточнюється

## Індикатори за ціллю “Створення ліквідних ринків фінансових інструментів та механізмів/інструментів зниження ризиків здійснення фінансових операцій” виконувалися з незначним відставанням. Значна частина роботи присвячена формуванню законодавчого поля та підготовці інтеграції українського фінансового ринку в світовий

### Значення індикаторів Стратегії у 2021 році за цілями напрямку IV. Розвиток фінансових ринків

Індикатори стратегічних цілей напрямку IV	01.01.2020	01.01.2022	2025
Здійснено процедуру сек'юритизації відповідно до нового законодавства України	Законодавчо визначено лише сек'юритизацію іпотечних кредитів	З метою створення законодавчого поля щодо врегулювання процедур сек'юритизації здійснюються заходи з підготовки відповідної Концепції	Створено правове поле для здійснення процедури сек'юритизації
Забезпечено можливість реалізації механізму ліквідаційного нетінгу	Не забезпечено	Створено законодавче поле щодо регулювання питання здійснення ліквідаційного нетінгу	Створено правове поле для здійснення ліквідаційного нетінгу
Забезпечення функціонування ринків деривативних фінансових інструментів (деривативних контрактів та деривативних цінних паперів)	Не забезпечено	Створено законодавче поле щодо регулювання питання функціонування ринків деривативних фінансових інструментів (деривативних контрактів та деривативних цінних паперів)	Створено правове поле для функціонування ринків деривативних фінансових інструментів (деривативних контрактів та деривативних цінних паперів)
Проведення IPO акцій в Україні та здійснення публічних пропозицій корпоративних облігацій	Не проведено	Проведено перше IPO на вітчизняних ринках капіталу за новою процедурою після імплементації Prospectus Directive. Крім цього здійснено низку завдань, зокрема прийнято Закон України “Про внесення змін до деяких законодавчих актів України щодо спрощення залучення інвестицій та запровадження нових фінансових інструментів”, розроблено законопроект “Про внесення змін до Податкового кодексу України (щодо удосконалення оподаткування в сфері ринків капіталу та організованих товарних ринків)” (подано до ВРУ у березні 2022 року)	Проведено IPO акцій; здійснено публічні пропозиції корпоративних облігацій
Повне виконання дорожньої карти з валютної лібералізації	Затверджено дорожню карту	Досягнуто частково/прогрес у виконанні дорожньої карти з урахуванням темпів поліпшення макроекономічних умов. Протягом 2021 року НБУ не вводив нових заходів захисту на валютному ринку, а поступово (у міру поліпшення макроекономічної ситуації та з урахуванням оцінки ефектів від знятих обмежень на валютному ринку України) продовжував послаблювати та припиняти дію заходів захисту	Валютні операції здійснюються без обмежень
FTSE класифіковано фінансовий ринок України як Frontier Market	Не класифіковано	Заходи виконуються за графіком	Класифіковано
Включення українських цінних паперів до міжнародного індексу ринків, що розвиваються	Не включено	Заходи виконуються за графіком	Українські цінні папери включено до міжнародного індексу
Включення міжнародних фінансових установ до переліку первинних дилерів на ринку ОВДП	Не включено	Заходи виконуються за графіком	Включено

Виконано

Виконується в межах плану

Виконується з незначним відхиленням

Уточнюється



## Індикатори інноваційного розвитку демонструють позитивну динаміку в досягненні цільових значень 2025 року (навіть попри деяке відставання, не більше 5%)

### Значення індикаторів Стратегії у 2021 році за цілями напряму V. Інноваційний розвиток

Індикатори стратегічних цілей напряму V	01.01.2020	01.01.2022	2025
Частка банків-емітентів НПС ПРОСТІР, % від усіх банків	21%	27,0%	Понад 70%
Рівень приймання карток НПС ПРОСТІР в Україні	POS - 98%, ATM - 87%, e-com>85%, p2p <50%	POS – 98%, ATM – 88%, E-com – 95%	Понад 99%
Прийнято та впроваджено Закон України “Про платіжні послуги”, адаптований до вимог директиви ЄС PSD2	Проект Закону “Про платіжні послуги” у процесі розроблення	Прийнято Закон України “Про платіжні послуги” (імплементация PSD2)	Закон прийнято та впроваджено
Запровадження стандартів Open Banking на ринку України	Не запроваджено	Прийнято Закон України “Про платіжні послуги”, чим врегульовано Open Banking в Україні; нешироке запровадження	Не менше 80% надавачів платіжних послуг забезпечують можливість роботи у форматі Open Banking
Запровадження нових стандартів та форматів платежів (ISO 20022)	Не запроваджено	Виконання заходу заплановано пізніше	Впроваджено нові стандарти ISO 20022
Запровадження QR-коду для переказів коштів	Не запроваджено	Правила запроваджено та оновлено, 6 банків інтегрували QR-код	Затверджено та імплементовано правила використання QR-коду для переказу коштів
Розширення регламенту роботи СЕП 24/7	Із 08.30 до 19.00 в робочі дні	СЕП працює в режимі 23/7	СЕП працює в режимі 24/7
Упровадження миттєвих платежів (Instant payments)	Не запроваджено	Створено першу версію Концепції СМП	Упроваджено

Виконано

Виконується в межах плану

Виконується з незначним відхиленням

Уточнюється

## Частина завдань з інституційної розбудови фінансового ринку реалізована завдяки прийнятому Закону від 30.06.2021 № 1591-IX “Про платіжні послуги”

### Значення індикаторів Стратегії у 2021 році за цілями напрямку V. Інноваційний розвиток

Індикатори стратегічних цілей напрямку V	01.01.2020	01.01.2022	2025
Створення та функціонування регулятивного Sandbox в НБУ	Створено Експертну раду НБУ з питань комунікації з інноваційними компаніями та проектами	Планується пілотний запуск “пісочниці” в січні 2022 року. Прийнято Закон України “Про платіжні послуги”	Запроваджено та функціонує регулятивний Sandbox в НБУ; внесено зміни до законодавства України
Стимулювання розвитку та регуляція платформ для краудфандингу	Не регулюється	N/A	Діяльність Краудфандингових компаній регулюється відповідними НПА
Запровадження технологій у наглядових процесах SupTech&RegTech	Не використовуються	Визначено перелік потенційних користувачів серед учасників фінансового ринку. Оpubліковано Концепцію розвитку наглядових та регуляторних технологій, проведено опитування ринку	SupTech&RegTech активно використовуються у наглядових процесах
Впровадження дата-центричної моделі виявлення операцій, пов’язаних з легалізацією (відмивання) доходів, одержаних злочинним шляхом	Не запроваджено	N/A	Модель запроваджено та функціонує
Створення електронного особистого кабінету для взаємодії з фінансовими установами	Немає	N/A	Створено
Створення реєстру страхових посередників	Немає	Прийнято нову редакцію Закону України “Про страхування” (від 18.11.021). Оскільки Закон України “Про страхування” вводиться в дію з 01.01.2024, а розділ щодо регулювання діяльності страхових посередників з 01.01.2025, то фактично Реєстр страхових посередників буде створено з 01.01.2025. Створено державний реєстр страхових та перестрахових брокерів	Створено

■ Виконано

■ Виконується в межах плану

■ Виконується з незначним відхиленням

■ Уточнюється

## Участь банків у системі BankID НБУ досягла цільового значення

Значення індикаторів Стратегії у 2021 році за цілями напряму V. Інноваційний розвиток

Індикатори стратегічних цілей напряму V	01.01.2020	01.01.2022	2025
Забезпечено відкритий доступ регуляторів та учасників фінансового ринку до публічних баз даних	Не забезпечено	Підготовлено доповідну записку та ініційовано розроблення законопроекту про внесення змін до Законів України “Про Національний банк України” та “Про банки і банківську діяльність”; Розроблено проекти пропозицій щодо розширення доступу НБУ та банків до Державного реєстру обтяжень рухомого майна, Державного реєстру речових прав на нерухоме майно, Державного реєстру актів цивільного стану громадян, Спадкового реєстру та реєстрів ДПС України	Доступ до баз даних організовано та використовується
Створено централізовану онлайн базу даних щодо договорів страхування, які обов’язкові до наявності відповідно до законодавства України, із можливістю контролю їх укладання та дії	Не створено	Прийнято нову редакцію Закону України “Про страхування”. Оскільки Закон України “Про страхування” вводиться в дію з 01.01.2024, централізована онлайн база даних щодо договорів страхування, які обов’язкові до наявності відповідно до законодавства України, буде створено після введення в дію цього Закону	Базу створено та доступ для роботи до неї надано
Збільшення кількості банків – учасників системи BankID НБУ, у % відношення вартості активів до вартості активів усіх банків	22,5%	39 абонентів-ідентифікаторів становлять за загальними активами більше 90%	Не нижче 70%
Частка ДТП, врегульованих за допомогою європротоколу	34,05%	36%*	Не нижче 50%
Частка укладених договорів ОСЦПВ онлайн	15,08%	46,71%*	100%

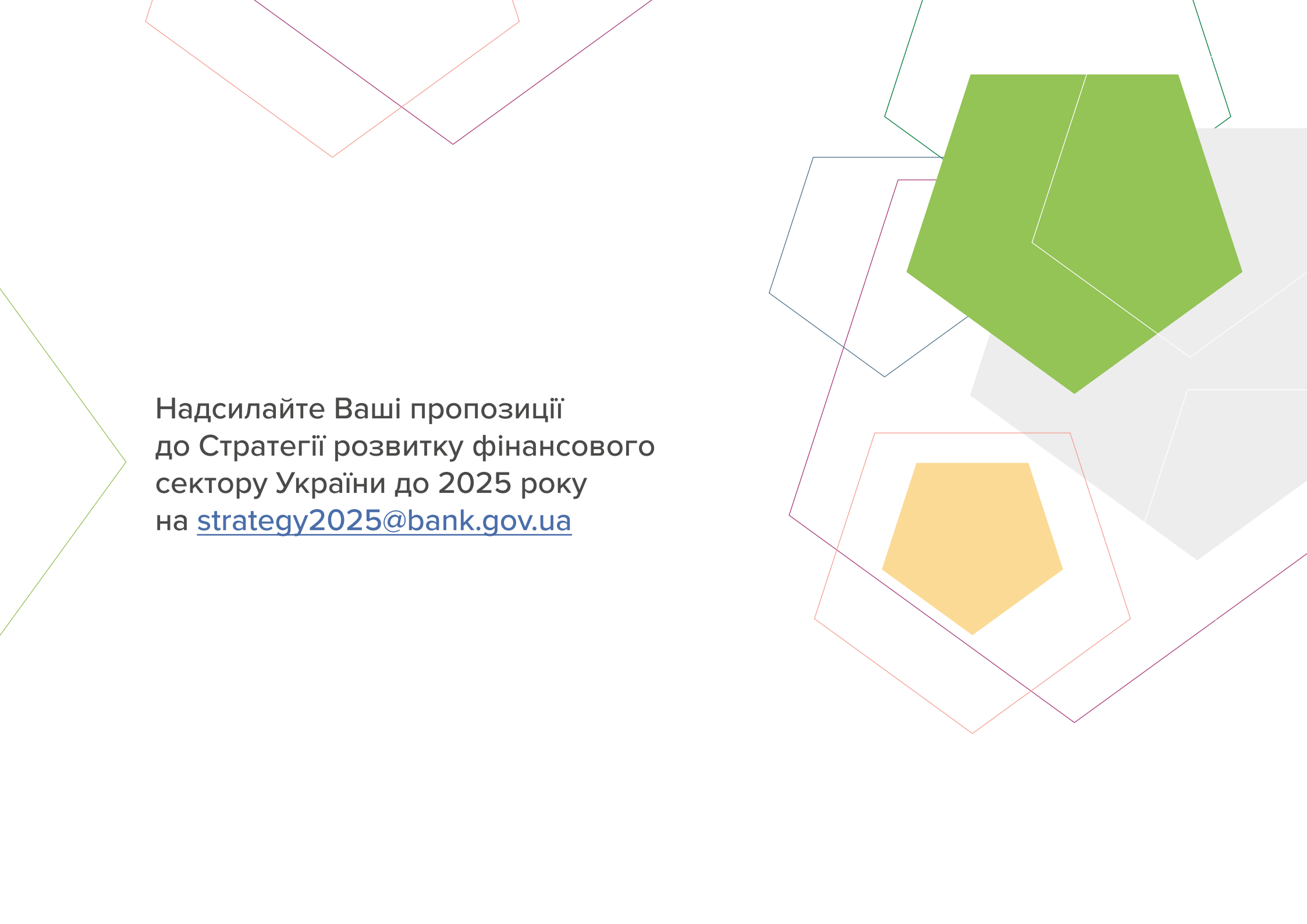
\* За розрахунками НКЦПФР на 01.07.2021.

■ Виконано

■ Виконується в межах плану

■ Виконується з незначним відхиленням

■ Уточнюється



Надсилайте Ваші пропозиції  
до Стратегії розвитку фінансового  
сектору України до 2025 року  
на [strategy2025@bank.gov.ua](mailto:strategy2025@bank.gov.ua)